

部首游戏

简介：

1. 用棋子在棋盘上行走，从起点走向终点。
2. 走到写着某部首的格子时，玩家从已经分类好的部首图卡中找出对应的图卡。例如，走到“扌”的格子，玩家拿走1张“扌”有关的图卡，即“拍”、“扫”、“捉”或“找”。

道具：

部首棋盘1个、部首图卡24张、部首纸、骰子、棋子。

游戏方法	例子
发一张部首纸给每一位玩家。	
根据部首类别，把部首图卡分类好，放在一旁。	把“扌”有关的图卡（拍、扫、捉、找）放在一起。
玩家开始掷骰子，然后依据数字移动棋子。走到某个部首的格子时，从部首图卡堆中拿走1张对应的图卡，并把字读出来。	走到“扌”的格子，可以拿走图卡“拍”。
在部首纸里，找出对应的格子，再把图卡放在格子里。	把“拍”放在“扌”的格子里。
如果在过程中拿到超过两张同部首的图卡，把多余的图卡收起来。	拿到“拍”和“扫”，把“拍”放在“扌”的格子里，“扫”收起来。
到达终点时，玩家可以从部首图卡中选1张图卡，放在空格子里，或者收起来。	
全部玩家到达终点时，游戏结束。	
玩家可以把多出来的图卡拿出来，放在有星星的格子里，或者跟其他玩家交换自己想要的图卡。	
在部首纸上排好最多图卡的人，就是赢家。	

部首图卡



看

看图学部首

© 2020 by Keen Readers Programme



睡

看图学部首

© 2020 by Keen Readers Programme



眼

看图学部首

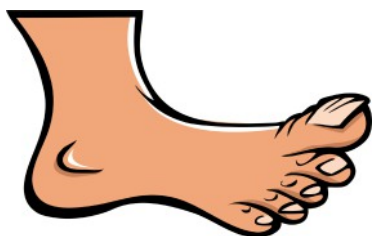
© 2020 by Keen Readers Programme



眉

看图学部首


© 2020 by Keen Readers Programme



脚

看图学部首


© 2020 by Keen Readers Programme



腿

看图学部首

© 2020 by Keen Readers Programme



脸

看图学部首

© 2020 by Keen Readers Programme



肚

看图学部首

© 2020 by Keen Readers Programme

部首图卡



跑

看图学部首

© 2020 by Keen Readers Programme



踢

看图学部首

© 2020 by Keen Readers Programme



跳

看图学部首

© 2020 by Keen Readers Programme



跌

看图学部首

© 2020 by Keen Readers Programme



洗

看图学部首


© 2020 by Keen Readers Programme



游

看图学部首

© 2020 by Keen Readers Programme



河

看图学部首

© 2020 by Keen Readers Programme




海

看图学部首

© 2020 by Keen Readers Programme

部首图卡

花



看图学部首

© 2020 by Keen Readers Programme

草



看图学部首

© 2020 by Keen Readers Programme

菜



看图学部首

© 2020 by Keen Readers Programme

茶



看图学部首

© 2020 by Keen Readers Programme

找



看图学部首

© 2020 by Keen Readers Programme

捉



看图学部首

© 2020 by Keen Readers Programme

拍



看图学部首

© 2020 by Keen Readers Programme

扫



看图学部首

© 2020 by Keen Readers Programme

部首紙

目

月

足

彳

艹

扌



部首棋盘

